AGO · TRADING REAL

DATOS DIARIOS	1	2	3	4	5	6	7	8	9	10	11	12	13	14	15	16	17	18	19	20	21	22	23	24	25	26	27	28	29	30	31
Porcentaje de trades positivos	0,00	0,00	100,00	0,00	0,00	100,00	100,00	0,00	0,00	0,00	0,00	0,00	50,00	0,00	0,00	0,00	0,00	0,00	0,00	0,00	0,00	0,00	0,00	0,00	0,00	0,00	0,00	0,00	0,00	0,00	0,00
Porcentaje de trades negativos	0,00	0,00	0,00	100,00	100,00	0,00	0,00	0,00	0,00	0,00	100,00	100,00	50,00	0,00	0,00	0,00	0,00	0,00	0,00	0,00	0,00	0,00	0,00	0,00	0,00	0,00	0,00	0,00	0,00	0,00	0,00
Media de puntos por trade positivo	0,00	0,00	2,25	0,00	0,00	6,00	0,50	0,00	0,00	0,00	0,00	0,00	1,75	0,00	0,00	0,00	0,00	0,00	0,00	0,00	0,00	0,00	0,00	0,00	0,00	0,00	0,00	0,00	0,00	0,00	0,00
Media de puntos por trade negativo	0,00	0,00	0,00	-1,00	-0,75	0,00	0,00	0,00	0,00	0,00	-1,50	-2,25	-1,00	0,00	0,00	0,00	0,00	0,00	0,00	0,00	0,00	0,00	0,00	0,00	0,00	0,00	0,00	0,00	0,00	0,00	0,00
Total de puntos obtenidos	0,00	0,00	2,25	-1,00	-1,50	6,00	0,50	0,00	0,00	0,00	-1,50	-2,25	0,75	0,00	0,00	0,00	0,00	0,00	0,00	0,00	0,00	0,00	0,00	0,00	0,00	0,00	0,00	0,00	0,00	0,00	0,00
Total puntos en trades positivos	0,00	0,00	2,25	0,00	0,00	6,00	0,50	0,00	0,00	0,00	0,00	0,00	1,75	0,00	0,00	0,00	0,00	0,00	0,00	0,00	0,00	0,00	0,00	0,00	0,00	0,00	0,00	0,00	0,00	0,00	0,00
Total puntos en trades negativos	0,00	0,00	0,00	-1,00	0,00	0,00	0,00	0,00	0,00	0,00	-1,50	-2,25	-1,00	0,00	0,00	0,00	0,00	0,00	0,00	0,00	0,00	0,00	0,00	0,00	0,00	0,00	0,00	0,00	0,00	0,00	0,00
Total de trades hechos	0	0	1	1	2	1	1	0	0	0	1	1	2	0	0	0	0	0	0	0	0	0	0	0	0	0	0	0	0	0	0
Total de trades positivos	0	0	1	0	0	1	1	0	0	0	0	0	1	0	0	0	0	0	0	0	0	0	0	0	0	0	0	0	0	0	0
Total de trades negativos	0	0	0	1	2	0	0	0	0	0	1	1	1	0	0	0	0	0	0	0	0	0	0	0	0	0	0	0	0	0	0
Beneficio bruto en $	0,00	0,00	112,50	-50,00	-75,00	300,00	25,00	0,00	0,00	0,00	-75,00	-112,50	37,50	0,00	0,00	0,00	0,00	0,00	0,00	0,00	0,00	0,00	0,00	0,00	0,00	0,00	0,00	0,00	0,00	0,00	0,00
Comisión del broker en $	0,00	0,00	-4,20	-4,20	-8,40	-4,20	-4,20	0,00	0,00	0,00	-4,20	-4,20	-8,40	0,00	0,00	0,00	0,00	0,00	0,00	0,00	0,00	0,00	0,00	0,00	0,00	0,00	0,00	0,00	0,00	0,00	0,00
Porcentaje comisión broker sobre benef. Bruto	0,00	0,00	-3,73	8,40	11,20	-1,40	-16,80	0,00	0,00	0,00	5,60	3,73	-22,40	0,00	0,00	0,00	0,00	0,00	0,00	0,00	0,00	0,00	0,00	0,00	0,00	0,00	0,00	0,00	0,00	0,00	0,00
Beneficio neto del día en $	0,00	0,00	108,30	-54,20	-83,40	295,80	20,80	0,00	0,00	0,00	-79,20	-116,70	29,10	0,00	0,00	0,00	0,00	0,00	0,00	0,00	0,00	0,00	0,00	0,00	0,00	0,00	0,00	0,00	0,00	0,00	0,00
Beneficio acumulado en $	0,00	0,00	108,30	54,10	-29,30	266,50	287,30	287,30	287,30	287,30	208,10	91,40	120,50	120,50	120,50	120,50	120,50	120,50	120,50	120,50	120,50	120,50	120,50	120,50	120,50	120,50	120,50	120,50	120,50	120,50	120,50
Porcentaje de rentabilidad diaria	0,00	0,00	2,99	-1,46	-2,27	8,25	0,54	0,00	0,00	0,00	-2,04	-3,07	0,79	0,00	0,00	0,00	0,00	0,00	0,00	0,00	0,00	0,00	0,00	0,00	0,00	0,00	0,00	0,00	0,00	0,00	0,00
Porcentaje de rentabilidad acumulado	0,00	0,00	2,99	1,50	-0,81	7,37	7,94	7,25	7,25	7,25	5,06	1,84	2,64	2,64	2,64	2,64	2,64	2,64	2,64	2,64	2,64	2,64	2,64	2,64	2,64	2,64	2,64	2,64	2,64	2,64	2,64
Comisiones varias del broker (rellenar celda)								25,00																							
Capital actual en $	3.616,55	3.616,55	3.724,85	3.670,65	3.587,25	3.883,05	3.903,85	3.878,85	3.878,85	3.878,85	3.799,65	3.682,95	3.712,05	3.712,05	3.712,05	3.712,05	3.712,05	3.712,05	3.712,05	3.712,05	3.712,05	3.712,05	3.712,05	3.712,05	3.712,05	3.712,05	3.712,05	3.712,05	3.712,05	3.712,05
Pulsar para desplazarse al día >>	Ir 01	Ir 02	Ir 03	Ir 04	Ir 05	Ir 06	Ir 07	Ir 08	Ir 09	Ir 10	Ir 11	Ir 12	Ir 13	Ir 14	Ir 15	Ir 16	Ir 17	Ir 18	Ir 19	Ir 20	Ir 21	Ir 22	Ir 23	Ir 24	Ir 25	Ir 26	Ir 27	Ir 28	Ir 29	Ir 30	Ir 31

ENTRADA DE DATOS	
Capital inicial en $	3.616,55
Comisión del broker (entrada+salida)	4,20

RESULTADOS	
Total de puntos obtenidos	3,25
Total puntos en trades positivos	10,50
Total puntos en trades negativos	-5,75
Total de trades hechos	10
Total de trades positivos	4
Total de trades negativos	6
Beneficio bruto en $	162,50
Comisión del broker en $	-42,00
Porcentaje comisión broker sobre benef. Bruto	-25,85%
Beneficio del mes en $	120,50
Porcentaje de rentabilidad sobre capital inicial	3,33%
Comisiones varias del broker	25,00
Capital actual en $	3.737,05
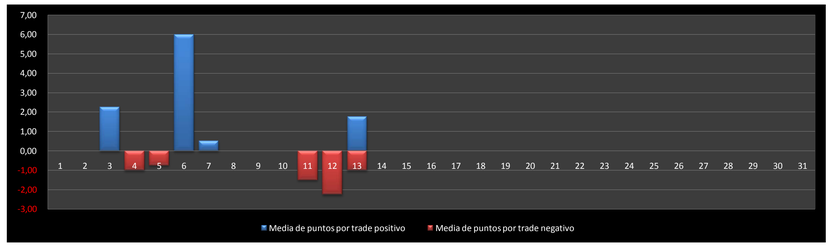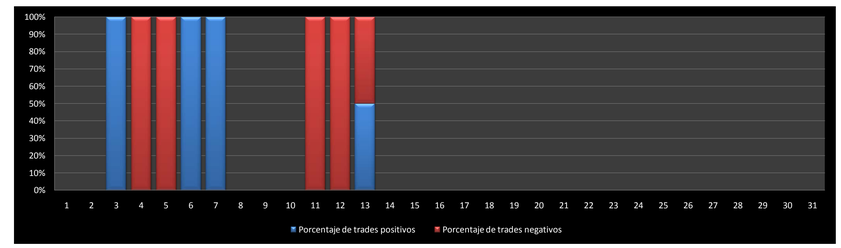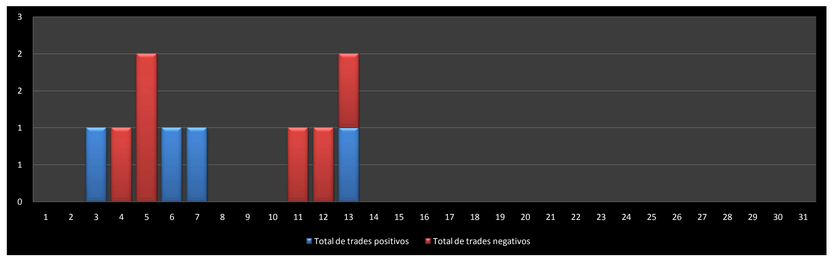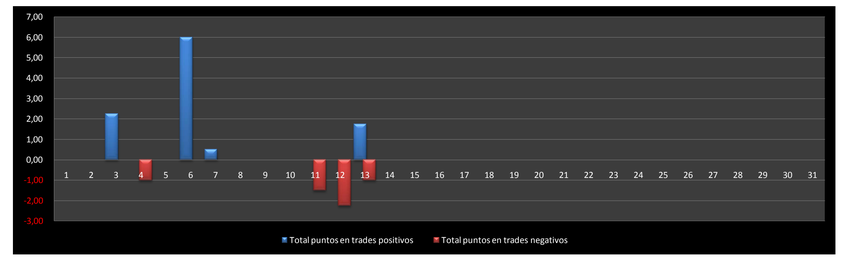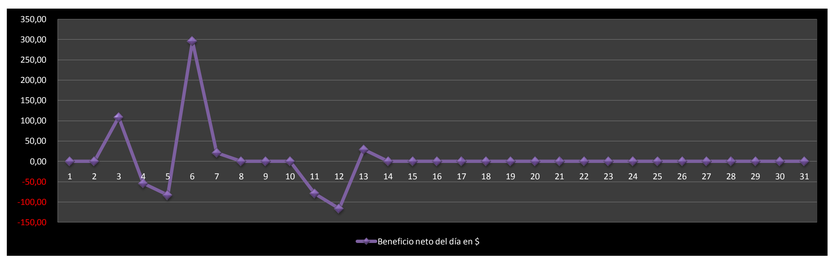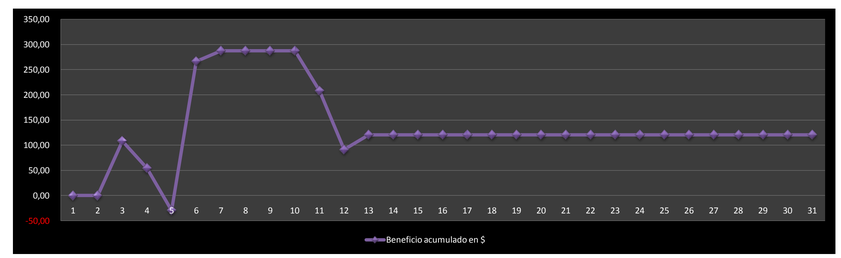
Porcent. trades posit.	Porcent. trades negat.
40,00	60,00
2,63	-0,96
Media punt. trades posit.	Media punt.trades negat.